













ELEZIONI REGIONALI - 28 - 29 MARZO 2010
LISTE PROVINCIALI

LISTA		SEZ. N. 1	%	SEZ. N. 2	%	SEZ. N. 3	%	SEZ. N. 4	%	SEZ. N. 5	%	SEZ. N. 6	%	SEZ. N. 7	%	SEZ. N. 8	%	SEZ. N. 9	%	SEZ. N. 10	%	SEZ. N. 11	%	TOT. Prov.	%	TOT. Reg.	%
Lista Reg.le N. 1 Giovanni FAVIA 	L. Prov. N. 1 	32	7,21	36	7,66	14	3,59	44	10,14	36	8,13	34	6,00	22	4,43	27	5,49	26	4,79	35	6,00	44	8,51	350	6,51	413	7,23
Lista Reg.le N. 2 Anna Maria BERNINI 	L. Prov. N. 2 	130	29,28	145	30,85	137	35,13	152	35,02	117	26,41	182	32,10	155	31,19	132	26,83	122	22,47	195	33,45	169	32,69	1.636	30,41	2.239	39,21
	L. Prov. N. 3 	33	7,43	48	10,21	29	7,44	40	9,22	50	11,29	54	9,52	59	11,87	61	12,40	38	7,00	50	8,58	55	10,64	517	9,61		
Lista Reg.le N. 3 Vasco ERRANI 	L. Prov. N. 4 	25	5,63	47	10,00	41	10,51	30	6,91	40	9,03	40	7,05	41	8,25	37	7,52	39	7,18	44	7,55	26	5,03	410	7,62	2.902	50,81
	L. Prov. N. 5 	8	1,80	8	1,70	10	2,56	2	0,46	5	1,13	6	1,06	2	0,40	6	1,22	4	0,74	3	0,51	3	0,58	57	1,06		
	L. Prov. N. 6 	19	4,28	14	2,98	21	5,38	23	5,30	12	2,71	27	4,76	14	2,82	9	1,83	15	2,76	61	10,46	20	3,87	235	4,37		
	L. Prov. N. 7 	187	42,12	156	33,19	130	33,33	127	29,26	175	39,50	213	37,57	196	39,44	204	41,46	291	53,59	186	31,90	190	36,75	2.055	38,20		
Lista Reg.le N. 3 Gian Luca GALLETTI 	L. Prov. N. 8 	10	2,25	16	3,40	8	2,05	16	3,69	8	1,81	11	1,94	8	1,61	16	3,25	8	1,47	9	1,54	10	1,93	120	2,23	157	2,75
TOTALE VOTI LISTE PROV.LI (a)		444	91,17	470	88,01	390	89,86	434	87,85	443	89,49	567	89,72	497	93,42	492	94,07	543	92,66	583	91,09	517	91,50	5.380	90,85	5.711	96,44
TOT. VOTI VALI SOLE REG.LI (b)		19	3,90	28	5,24	21	4,84	26	5,26	31	6,26	47	7,44	26	4,89	26	4,97	30	5,12	46	7,19	31	5,49	331	5,59		
SCHEDE BIANCHE (c)		5	1,03	4	0,75	8	-	1	0,20	4	0,81	2	0,32	4	0,75	1	0,19	5	0,85	2	0,31	4	0,71	40	0,68	40	0,68
VOTI NULLI (d)		13	2,67	11	2,06	4	0,92	13	2,63	7	1,41	16	2,53	5	0,94	4	0,76	8	1,37	9	1,41	13	2,30	103	1,74	103	1,74
VOTI CONT E NON ASSEGN. (e)		6	-	21	-	11	1,44	20	-	10	1,30	-	-	-	-	-	-	-	-	-	-	-	-	68	0,71	68	0,71
VOTANTI (a+b+c+d+e)		487	52,88	534	61,10	434	56,96	494	57,38	495	64,12	632	63,90	532	59,98	523	62,49	586	69,68	640	66,25	565	68,07	5.922	62,08	5.922	62,08
ELETTORI		921	=	874	=	762	=	861	=	772	=	989	=	887	=	837	=	841	=	966	=	830	=	9.540	=	9.540	=